








Uhrzeiten-Bandolo (Partnerarbeit)

Arbeitsanweisung: Hier müssen Sie mit der Kordel die Uhrzeiten mit den Formulierungen verbinden. Sie beginnen mit der Uhrzeit Nummer 1 und gehen dann auf die passende Formulierung. Nach dem gleichen Verfahren verbinden Sie der Reihe nach alle Uhrzeiten mit ihren Formulierungen. Am Ende machen Sie dann die Kontrolle auf der Rückseite.



	1	2	3	4	5	6
						
	<i>Es ist Viertel nach zwei.</i>	<i>Es ist fünf nach fünf.</i>	<i>Es ist zwanzig vor fünf.</i>	<i>Es ist halb zehn.</i>	<i>Es ist Viertel vor acht.</i>	<i>Es ist fünf vor halb vier.</i>

Rückseite (zur Kontrolle: Kordel-Spur)

