







Krankheiten-Bandolo (Partnerarbeit)

Arbeitsanweisung: Hier müssen Sie mit der Kordel die Bilder mit den passenden Definitionen verbinden. Sie beginnen mit Bild Nummer 1 und gehen dann auf die Definition. Nach dem gleichen Verfahren verbinden Sie der Reihe nach alle Bilder mit den Definitionen. Am Ende machen Sie dann die Kontrolle auf der Rückseite.



					
... <i>hat</i> <i>Schnupfen.</i>	... <i>hustet.</i>	... <i>hat</i> <i>Kopf-</i> <i>schmerzen.</i>	... <i>hat</i> <i>Fieber.</i>	<i>Sein Bauch</i> <i>tut weh.</i>	... <i>ist</i> <i>erkältet.</i>

Rückseite (zur Kontrolle: Kordel-Spur)

